

中国传统音乐学会 第 21 届年会

The Association of Traditional Music in China
the 21st Biennial Conference

ZOOM 系统 操作手册

一、电脑端操作流程

(一) 下载安装

访问 ZOOM 教育网专用地址 (<https://zoom.edu.cn>), 下载并安装 ZOOM 会议客户端。如图 1-4

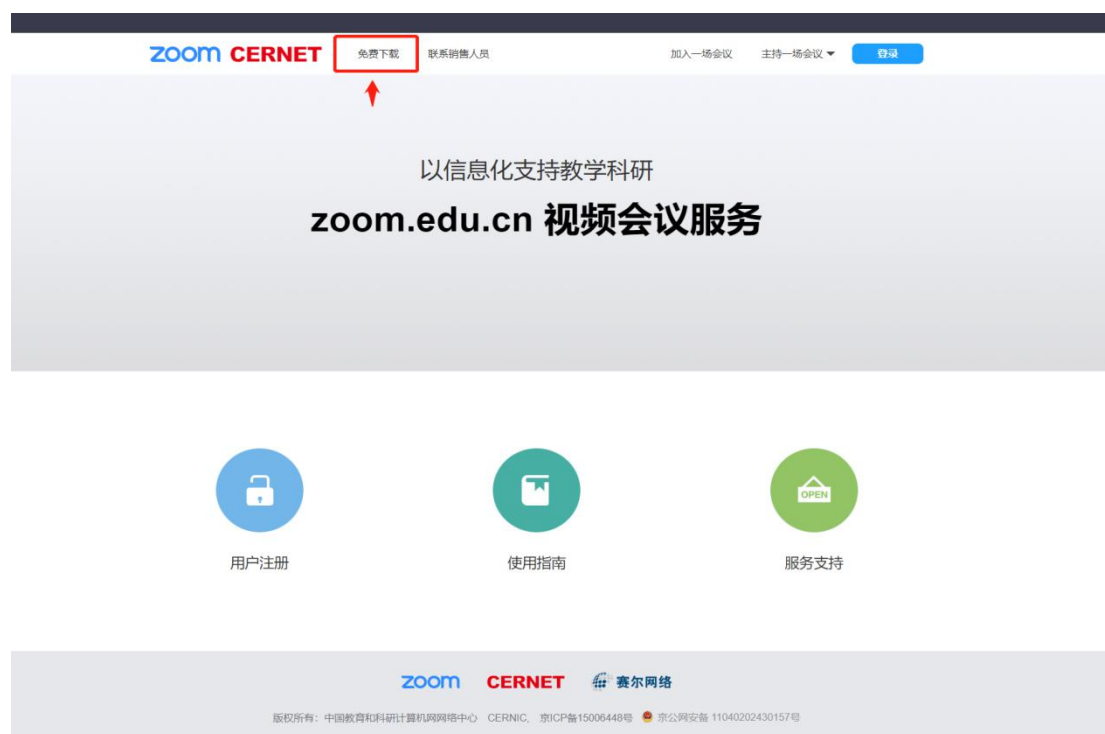


图 1 网站首页



图 2 下载页面

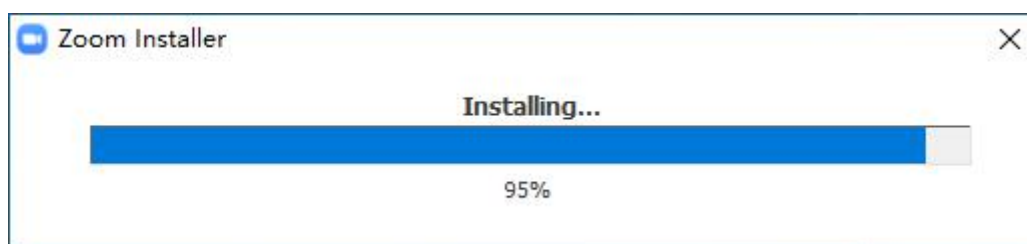


图 3 安装进度条



图 4 安装进度条

(二) 加入会议

打开 ZOOM 客户端, 点击“加入会议”按钮, 输入会议号、参会者真实姓名、会议密码加入会议。如图 5-7

新用户加入会议时会出现手机号验证的情况。



图 5 登录页面



图 6 登录页面

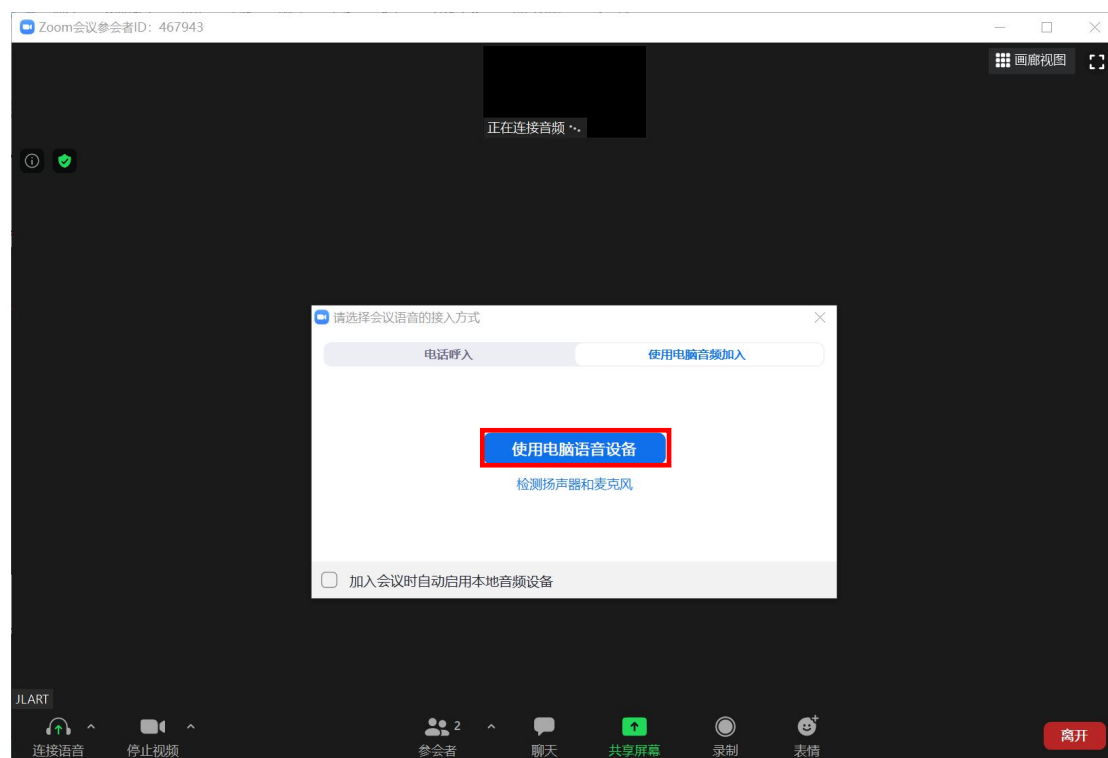


图 7 加入会议页面

(三) 会议基本操作

* 与会者视图选项（可自行根据实际需要选择）如图 8-9

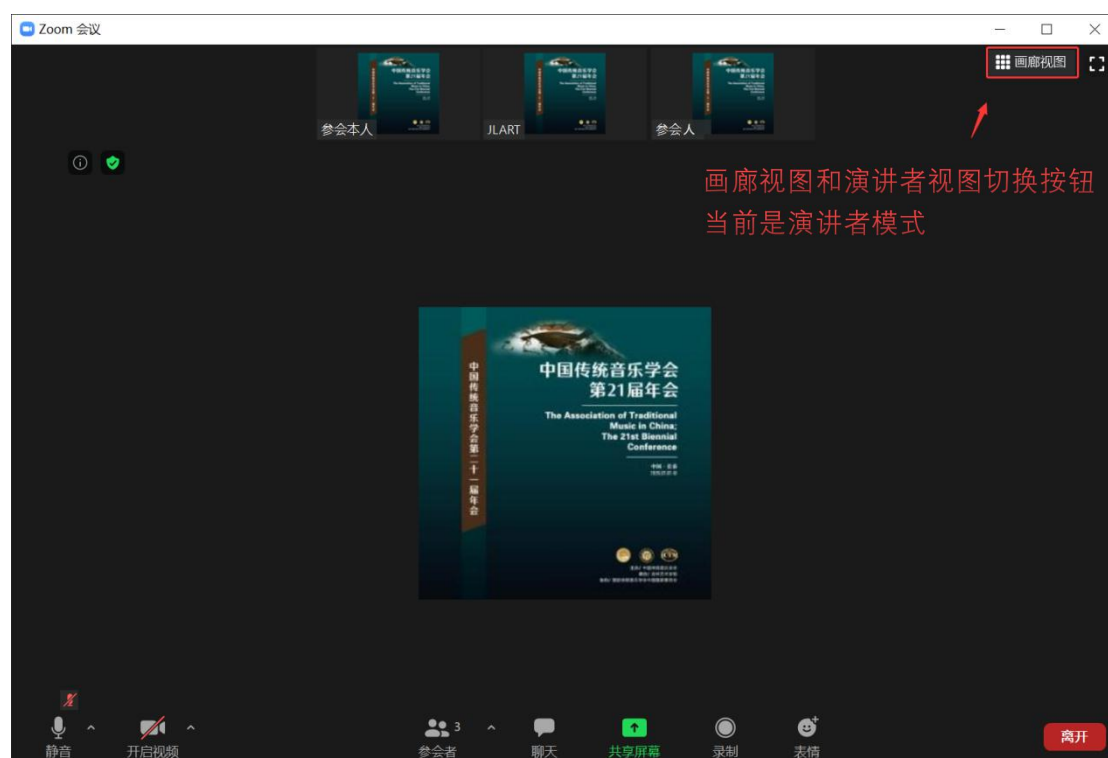


图 8 演讲者模式

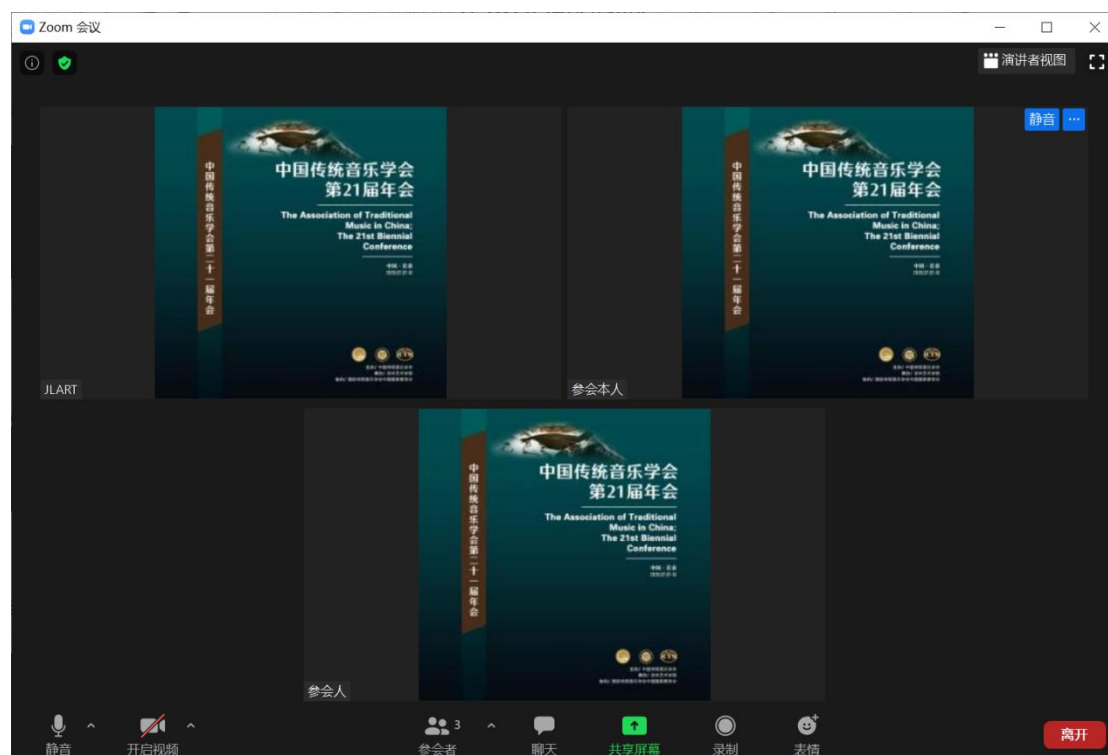


图 9 画廊视图模式

* 测试声音和麦克风是否正常，如图 10

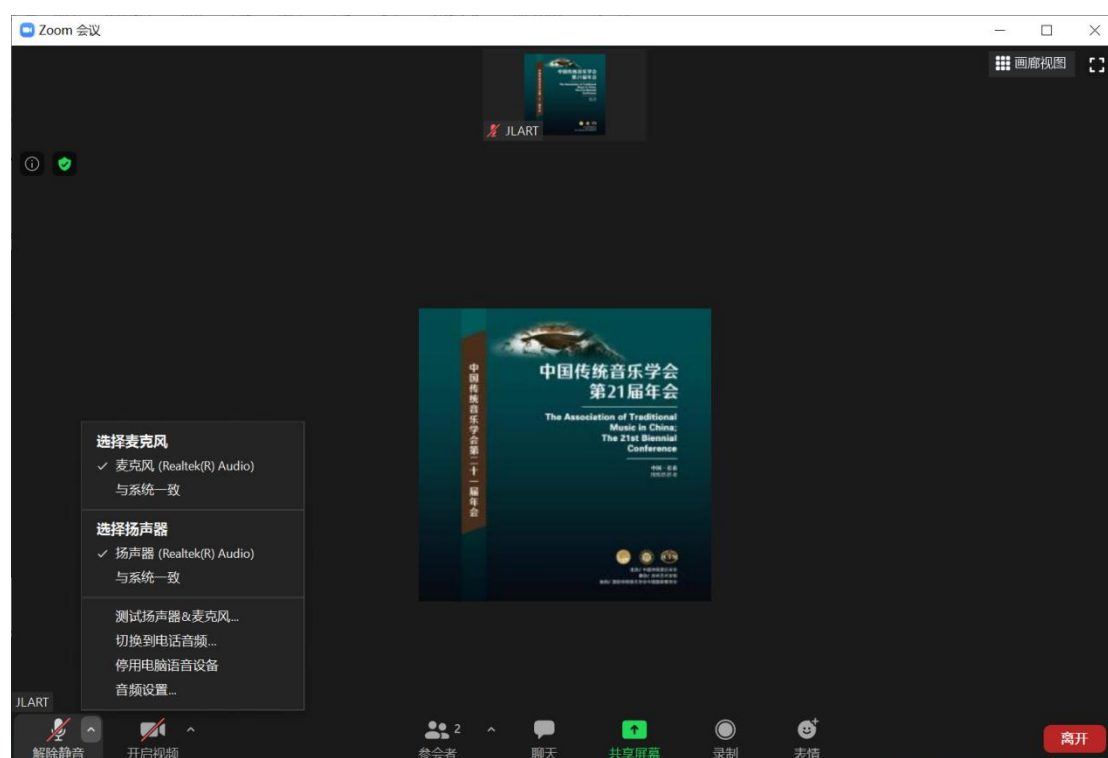


图 10 音频设置

* 测试摄像头是否正常，如图 11

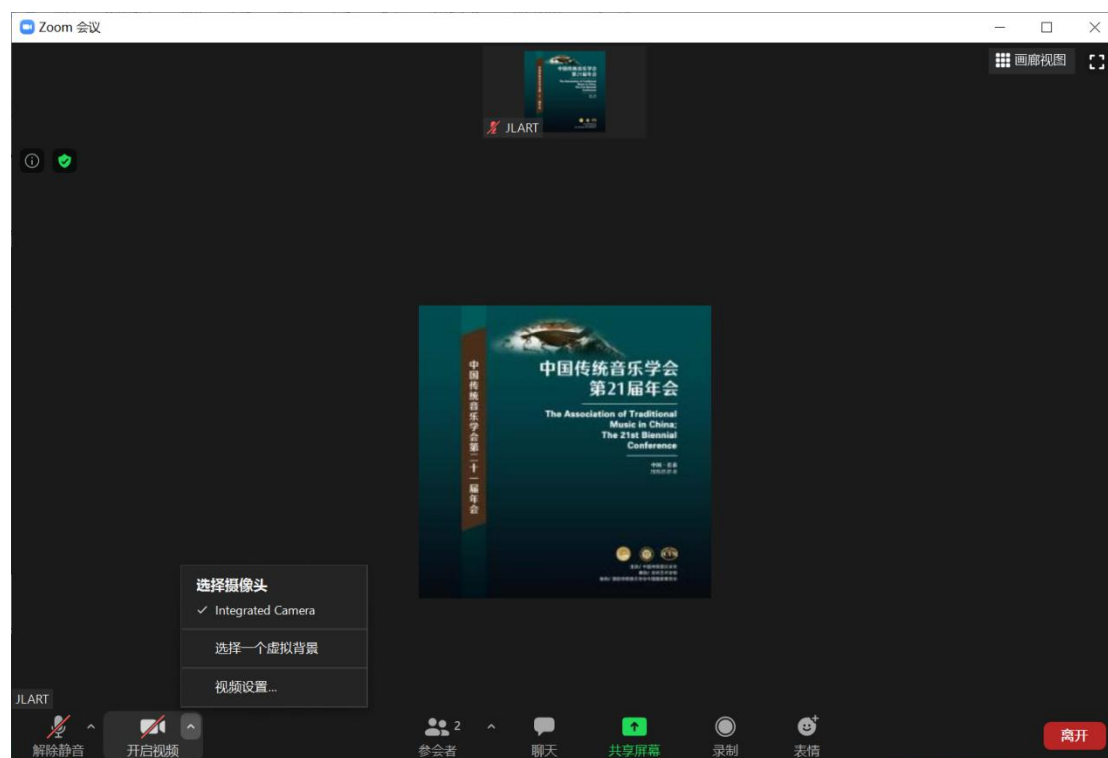


图 11 视频设置

* 如果需要分享 PPT,分享窗口时请勾选“共享电脑声音”及“视频流畅度优先”按钮。参考图 12-14

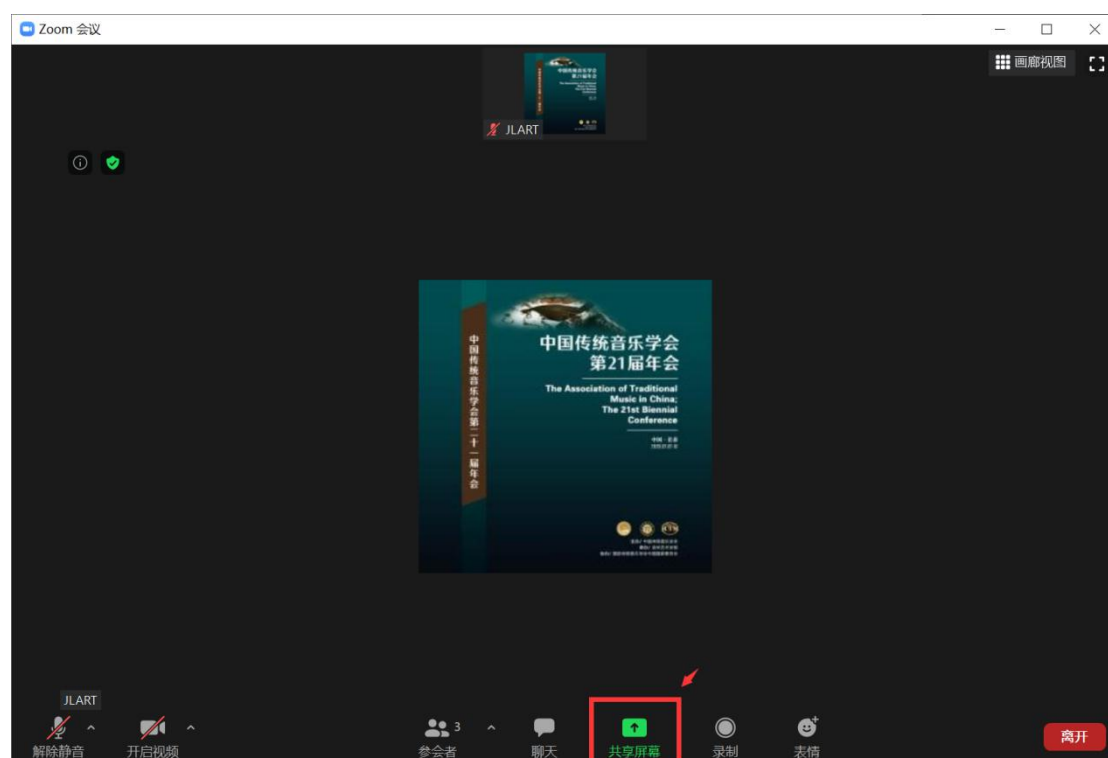


图 12 共享屏幕

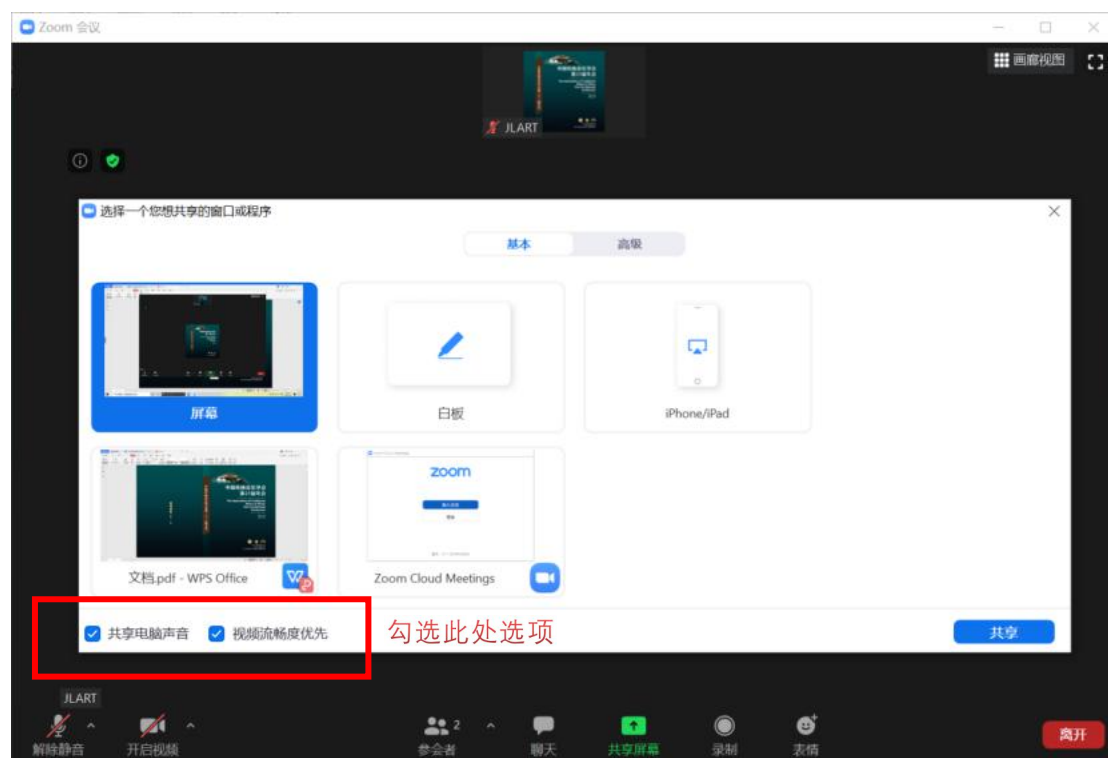


图 13 共享屏幕窗口



图 14 共享文件中界面

二、移动端操作流程（以安卓系统为例）

（一）下载安装

访问 ZOOM 教育网专用地址（<https://zoom.edu.cn>），下载并安装 zoom 移动应用。如图 15-16



图 15 移动端网站首页



图 16 移动端下载界面

(二) 加入会议

打开 zoom 客户端，点击“加入会议”按钮，输入会议号、参会者真实姓名、会议密码加入会议，如图 17-18

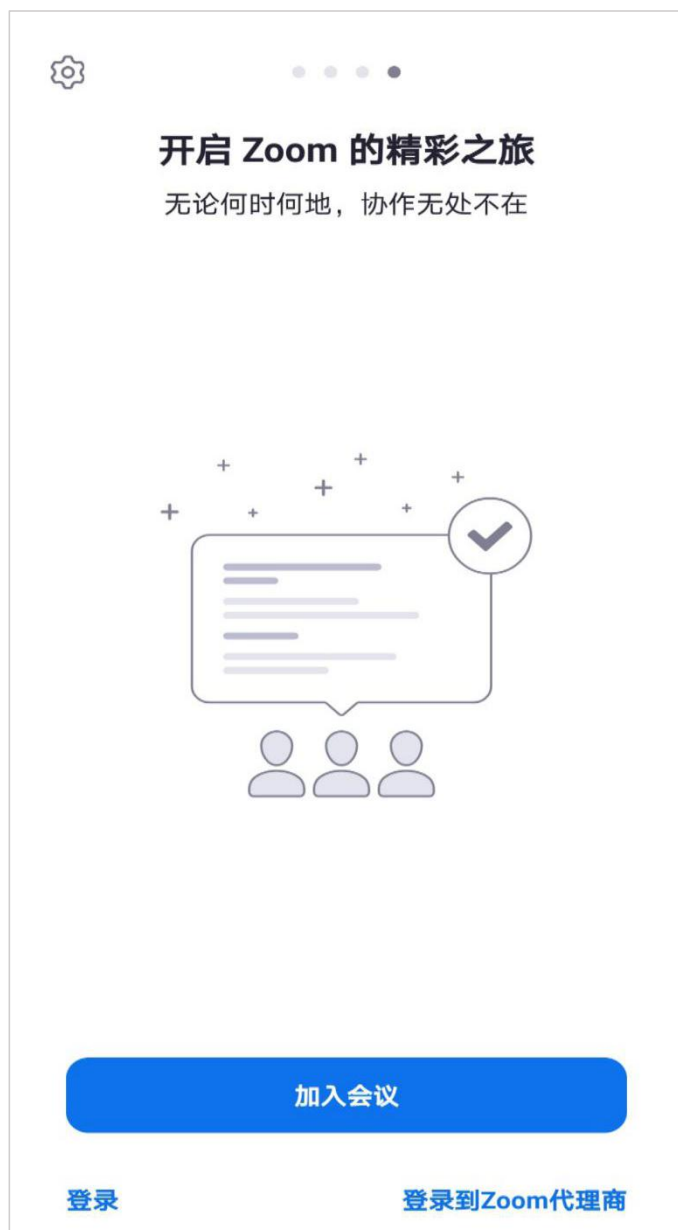


图 17



图 18

(三) 简要操作说明

1、开启音频和视频，开启音频时选择“通过网络呼叫”。如图 19



图 19

2、共享按钮

点击“共享”按钮后，可选择图片/文档/网页/屏幕等进行共享。如

图 20



图 20

3、点击“更多”按钮

可参与聊天，如需发言请点击“举手”选项。如图 21



图 21

*** 苹果客户端也可以在苹果应用商店下载应用程序(搜索“zoom”), 安装及基本操作流程请参考安卓客户端操作流程。**

温馨提示

- 1、为保证会议视频流畅，请与会嘉宾尽量使用有线网络、台式电脑或笔记本参加会议。已安装 zoom 客户端的，请勿必卸载软件后按手册说明重新下载并安装指定最新版本。
- 2、与会嘉宾加入会议时默认全体静音，如需发言请“举手”申请，由会议主持人根据会议需要决定是否通过。
- 3、与会嘉宾如需分享 PPT，建议在参会前提前将文件打开以便分享。
- 4、本次会议正值高考期间，提醒使用移动客户端的与会嘉宾参会时远离高考考场所在区域，避免因考场周围信号屏蔽而影响会议效果。
- 5、考虑到网络安全问题，请与会嘉宾进入会场时务必使用真实姓名，以获得入场许可。
- 6、本次年会欢迎学界同行旁听，旁听者亦请使用真实姓名，并注明工作单位，方能入场。

附件 1 视频会议会场情况表

序号	会场名称	会议号	密码	联席主持人
1	开幕式	9416857723	888888	许诺 18604402173
2	第一会场	7329808937	888888	许诺 18604402173
3	第二会场	5269353540	888888	赵蕴涵 18644940023
4	第三会场	9144023732	888888	侯熙明 17808064553
5	第四会场	2077965992	888888	朱明宇 18686548111
6	第五会场	5688592598	888888	王天姿 13756148680
7	第六会场	6056342664	888888	段科羽 17790059367